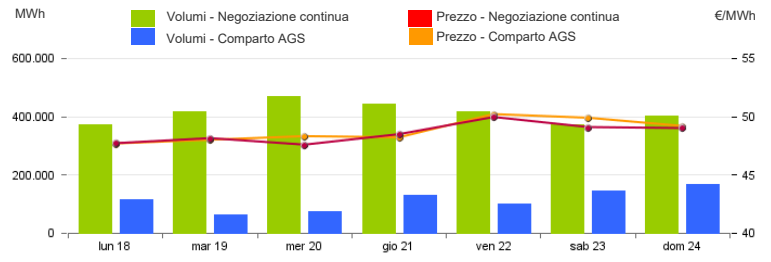


Mercato a pronti (MP-GAS)

Mercato del giorno prima (MGP-GAS)

	Prezzo. €/MWh				Volumi. MWh			
	Medio	Var	Minimo	Massimo	Totale	Var	Prodotti Giornalieri	Prodotto WE
Negoziazione continua	48,52	+5,7%	46,71	50,60	2.893.848	-4,3%	2.291.592	602.256

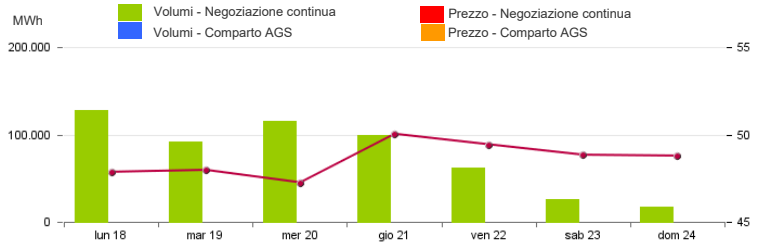
	Prezzo. €/MWh				Volumi. MWh			
	Medio	Var	Minimo	Massimo	Totale	Var	Acquisti SRG	Vendite SRG
Comparto AGS	48,77	+5,6%	47,67	50,19	797.520	+0,3%	797.520	-



Mercato infragiornaliero (MI-GAS)

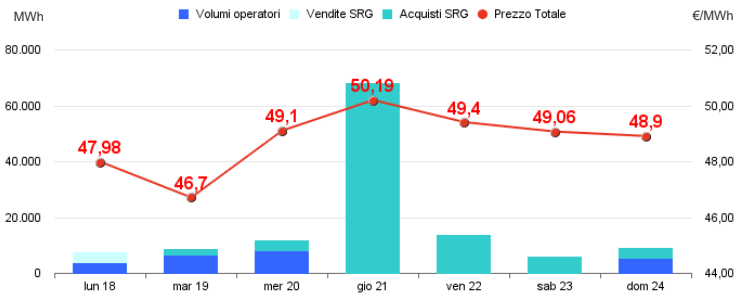
	Prezzo. €/MWh				Volumi. MWh	
	Medio	Var	Minimo	Massimo	Totale	Var
Negoziazione continua	48,60	+4,9%	46,60	51,20	541.224	-24,1%

	Prezzo. €/MWh				Volumi. MWh			
	Medio	Var	Minimo	Massimo	Totale	Var	Acquisti SRG	Vendite SRG
Comparto AGS	-	-	-	-	-	-	-	-



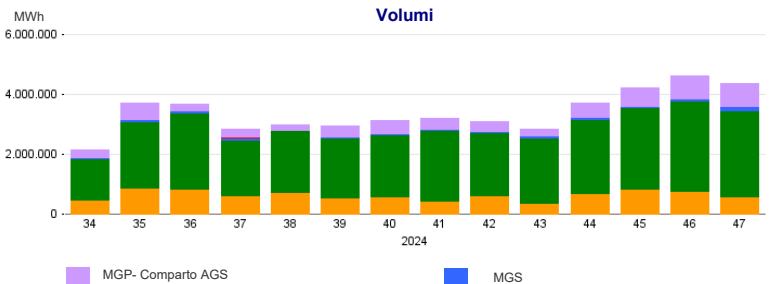
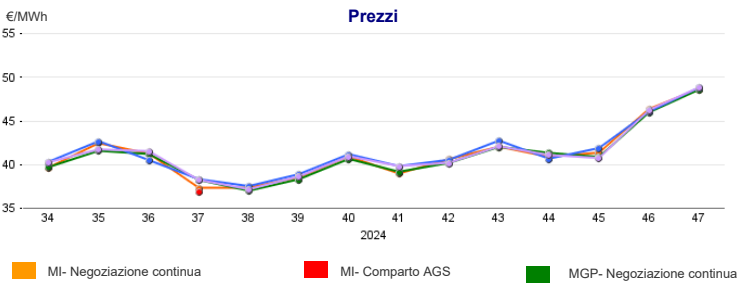
Mercato gas in stoccaggio (MGS-GAS)

Settimana	Stoccaggio	47	46
Prezzo. €/MWh ⁽¹⁾	Stogit	48,76	46,01
	Edison Stoccaggio	-	-
	Totale	48,76	46,01
Volumi. MWh	Stogit	123.280	77.727
	Edison Stoccaggio	-	-
	Totale	123.280	77.727
Attività SRG. MWh	Acquisti	97.092	28.647
	Bilanciamento ⁽²⁾	97.092	28.647
	Altre finalità ⁽³⁾	-	-
	Vendite	3.879	2.406
	Bilanciamento ⁽²⁾	3.879	2.406
Altre finalità ⁽³⁾	-	-	



¹⁾ Il prezzo "Totale" è calcolato come media ponderata dei prezzi per i volumi complessivamente scambiati presso ciascun sistema di stoccaggio.
²⁾ Per gestire in sicurezza eventuali scostamenti previsti tra immissioni e prelievi complessivi della rete ai sensi dell'art. 2.5 dell' Allegato A della delibera AEEGSI 312/2016/R/gas
³⁾ Compravendite di gas in stoccaggio effettuate da Snam Rete Gas (SRG) diverse da "Bilanciamento"

Evoluzione settimanale



Mercato a termine (MT-GAS)

Prodotti	Mercato					OTC		Totale		Posizioni aperte*		
	Prezzo minimo	Prezzo massimo	Prezzo di controllo*		Negoziazioni	Volumi	Registrazioni	Volumi	Volumi		Posizioni aperte*	
	€/MWh	€/MWh	€/MWh	variazione %	N.	MWh/g	N.	MWh/g	MWh/g	variazione %	MWh/g	MWh
BoM-2024-11	-	-	42,27	3,7%	-	-	-	-	-	-	-	-
M-2024-12	-	-	49,49	9,3%	-	-	-	-	-	-	-	-
M-2025-01	-	-	49,74	9,7%	-	-	-	-	-	-	-	-
M-2025-02	-	-	50,14	9,3%	-	-	-	-	-	-	-	-
Q-2025-01	-	-	50,53	10,6%	-	-	-	-	-	-	-	-
Q-2025-02	-	-	49,23	13,3%	-	-	-	-	-	-	-	-
Q-2025-03	-	-	48,52	12,4%	-	-	-	-	-	-	-	-
Q-2025-04	-	-	43,70	0,0%	-	-	-	-	-	-	-	-
SS-2025	-	-	49,57	12,1%	-	-	-	-	-	-	-	-
WS-2025/2026	-	-	43,98	0,0%	-	-	-	-	-	-	-	-
CY-2025	-	-	48,25	9,6%	-	-	-	-	-	-	-	-
Totale	-	-	-	-	-	-	-	-	-	-	-	-